

Landen in Brugge en Kortrijk

*Lokale netwerken
vrijetijdsparticipatie voor mensen
in armoede in centrumsteden*

Dēmos vzw

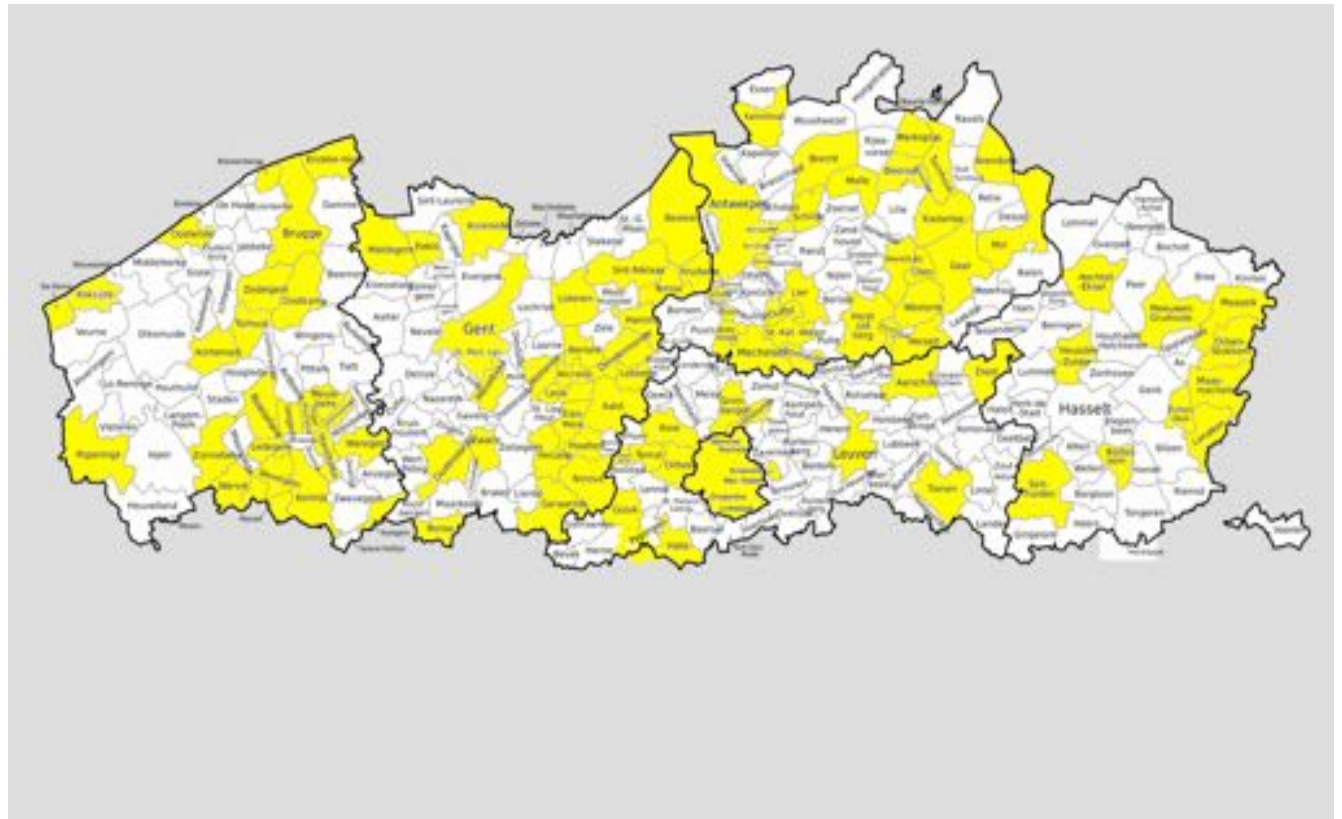
Netwerkdag 'De maat van lokale netwerken'
10 juni 2016



dēmos
voor participatie
& democratie

- **Roos Desmet** – Vrijetijdscoördinator Stad Kortrijk
- **Maarten François** - Programmaregisseur armoedebestrijding OCMW Kortrijk
- **Bart Hollevoet** - Maatschappelijk werker OCMW Brugge
- **Astrid De Bruycker** – Stafmedewerker Lokale Netwerken Demos

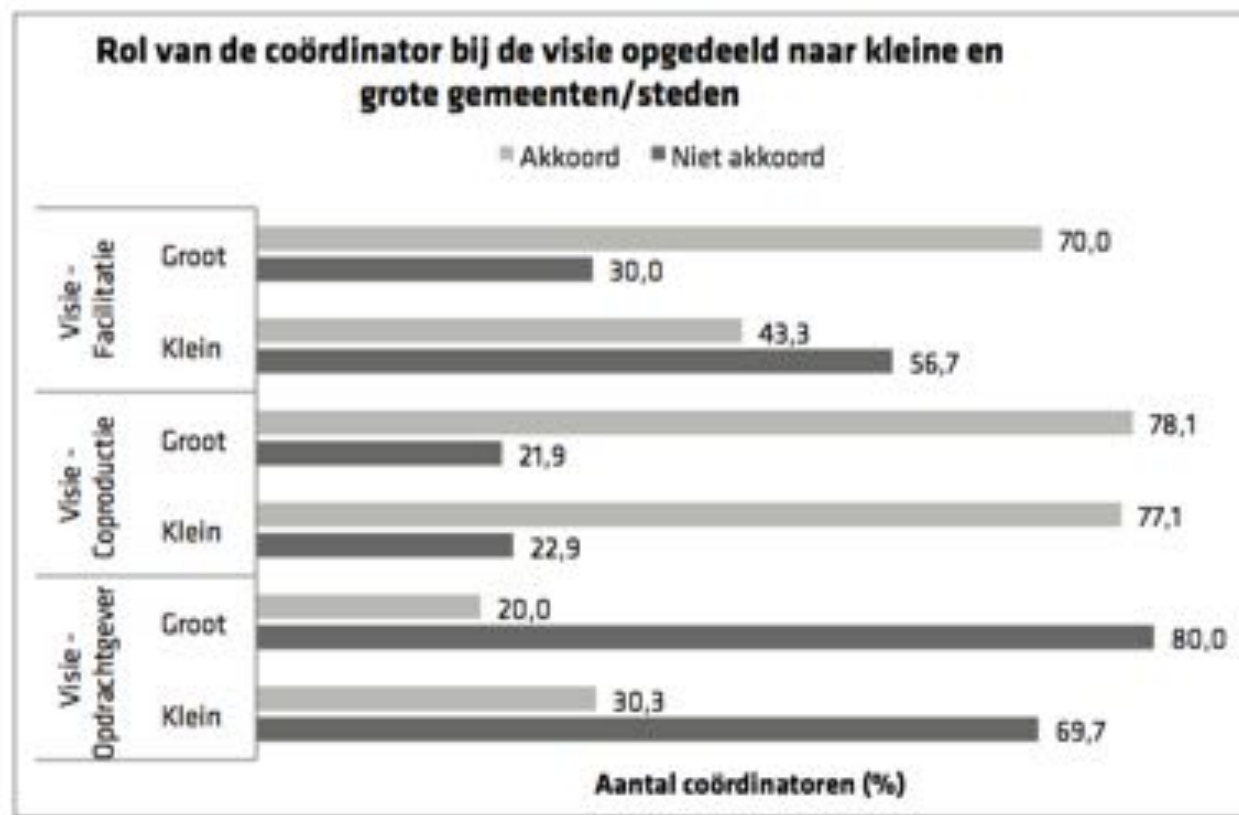
Brugge en Kortrijk



dēmos
voor participatie
& democratie

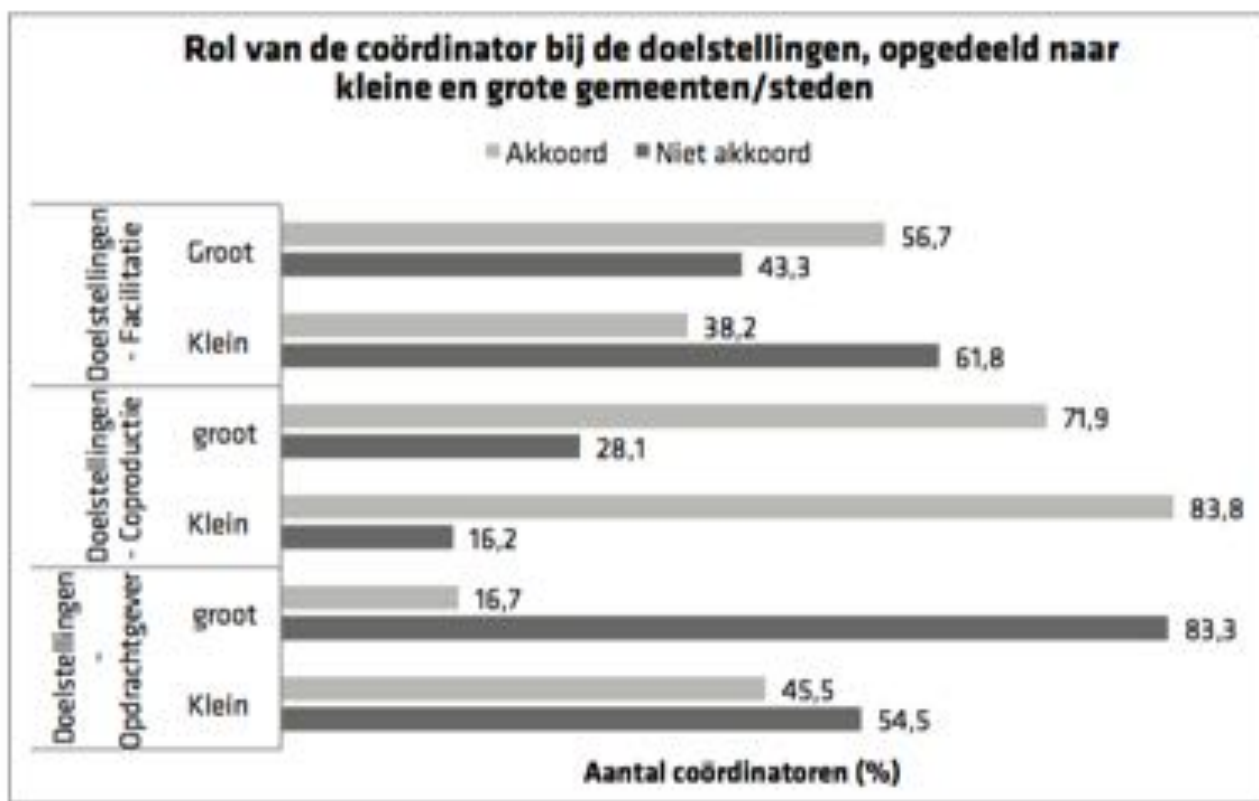
Rol van de netwerkcoördinator

Figuur 9: Rol van de coördinator bij visie, opgedeeld naar kleine en grote gemeenten/steden (N = 77)



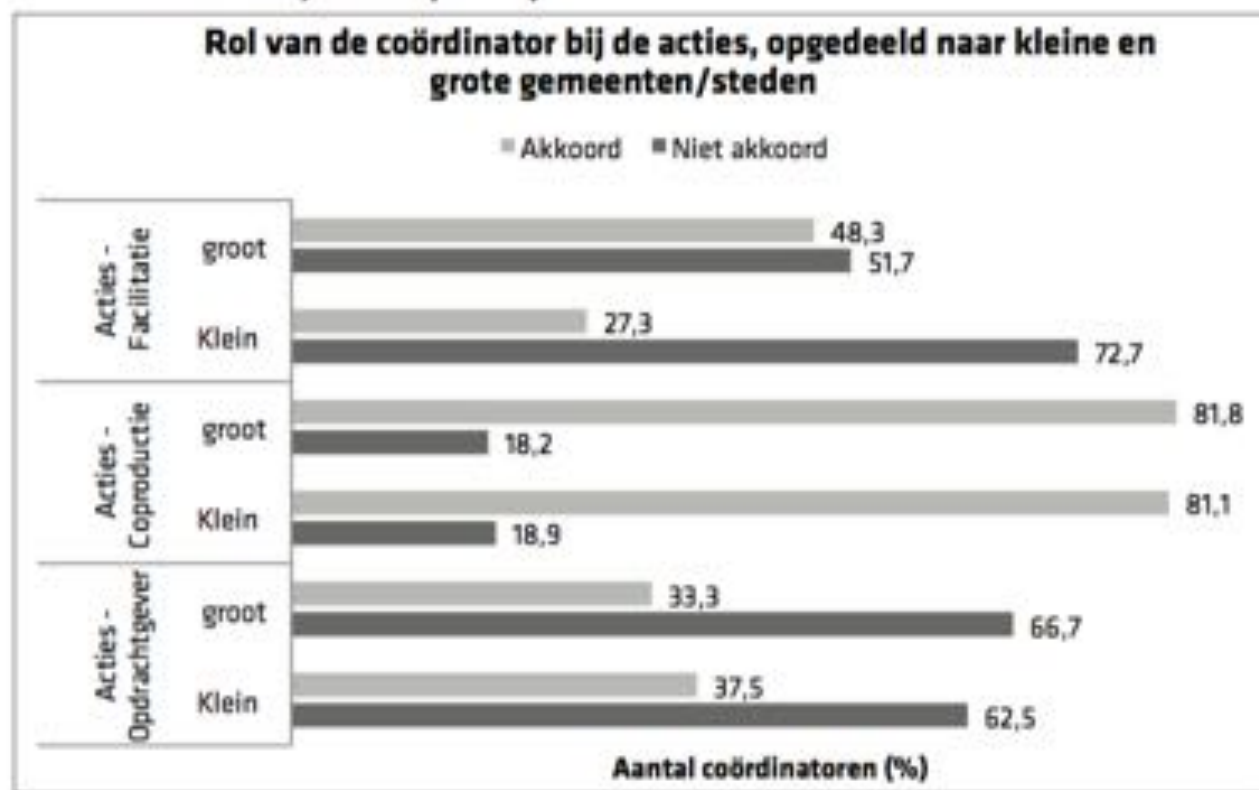
Rol van de netwerkcoördinator

Figuur 10: Rol van de coördinator bij de doelstellingen, opgedeeld naar kleine en grote gemeenten/steden (N = 77)



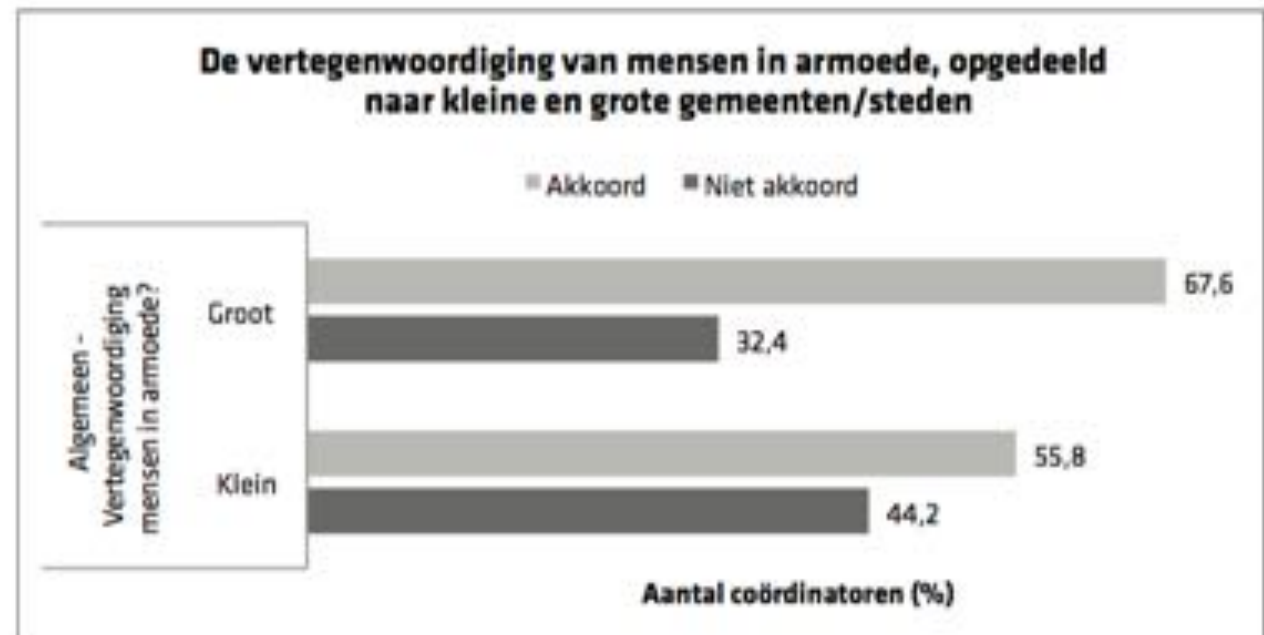
Rol van de netwerkcoördinator

Figuur 11: Rol van de coördinator bij de acties, opgedeeld naar kleine en grote gemeenten/steden (N = 77)



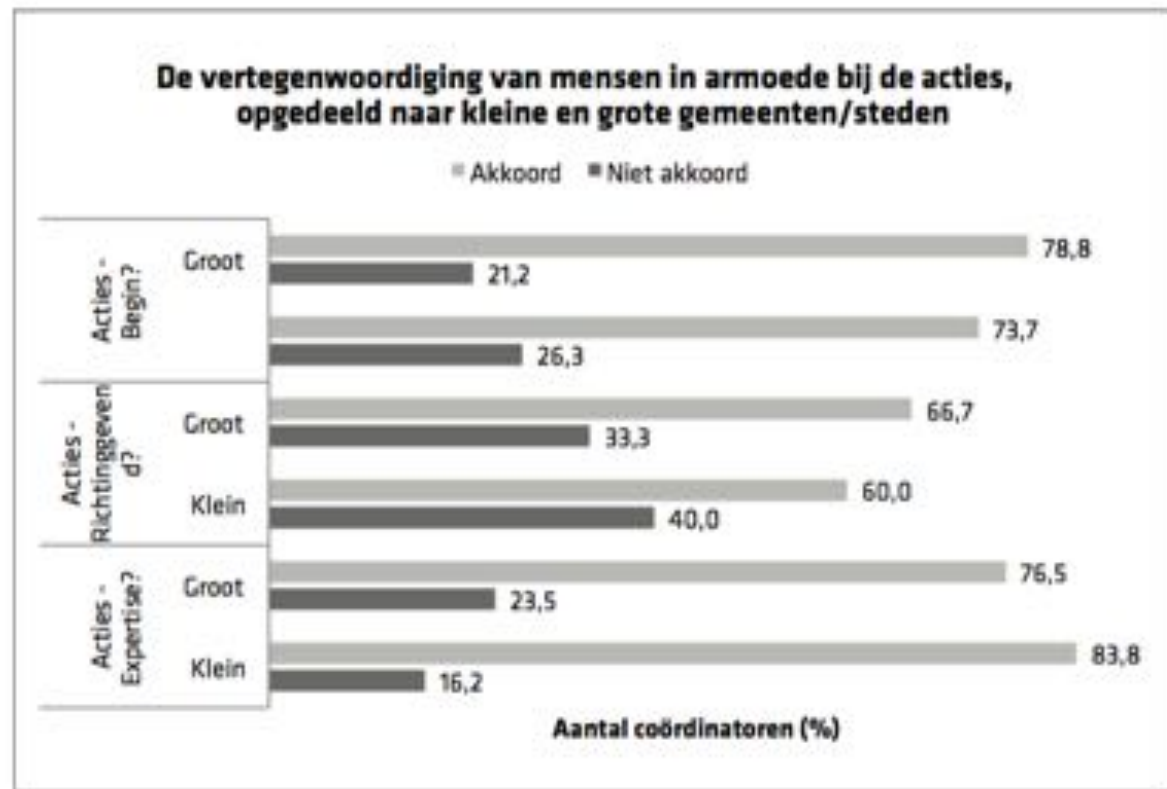
Impact van de armoedeverenigingen

Figuur 13: De vertegenwoordiging van mensen in armoede binnen de lokale netwerken, opgedeeld naar kleine en grote gemeenten/steden (N = 77)



Impact van de armoedeverenigingen

Figuur 16: De vertegenwoordiging van mensen in armoede bij het opstellen van de acties, opgedeeld naar kleine en grote gemeenten/steden (N = 77)



De financiële drempel, en dan?

Tabel 5: Acties binnen het netwerk (N = 77)

Items	Score (%), gemiddelde (M) en standaardafwijking (SD)						
	1	2	3	4	n.v.t.	M	SD
De ondernomen acties zijn evenwichtig verdeeld over de verschillende partners (zowel gemeentelijke diensten als externe partners)	13.0	24.7	44.2	14.3	3.9	2.62	0.90
Het netwerk heeft acties opgesteld omtrent vrijetijdsparticipatie van mensen in armoede	0.0	9.1	49.4	40.3	1.3	3.32	0.64
Binnen het netwerk is er consensus over de acties die opgesteld werden	0.0	2.6	55.8	35.1	6.5	3.35	0.54
Binnen het netwerk wordt er sterker ingezet op financiële maatregelen dan op begeleiding en toelidingsactiviteiten	9.1	39.0	33.8	13.0	5.2	2.53	0.85
Binnen het netwerk wordt er evenveel ingezet op financiële maatregelen als op begeleiding en toelidingsactiviteiten	6.5	33.8	42.9	10.4	6.5	2.61	0.78

1: Helemaal niet akkoord – 2: Eerder niet akkoord – 3: Eerder wel akkoord – 4: Helemaal akkoord

De financiële drempel, en dan?

Tabel 6: Mate van inzet op een actie (N = 77)

Items	Score (%), gemiddelde (M) en standaardafwijking (SD)						
	1	2	3	4	n.v.t.	M	SD
Organiseren van toelidingsactiviteiten en bemiddeling voor mensen in armoede naar het vrijetijdsaanbod	2.6	37.7	39.0	18.2	2.6	2.75	0.79
Toekenning van individuele financiële tussenkomsten	5.2	10.4	37.7	44.2	2.6	3.24	0.85
Verspreiden van informatie rond het vrijetijdsaanbod voor doelgroepen	1.3	19.5	50.6	28.6	0	3.06	0.73
Verspreiden van informatie (bv. brochures, websites) rond mogelijke kortingen	5.2	19.5	46.8	26.0	2.6	2.96	0.83
Financiering van onderzoek rond vrijetijdsparticipatie van mensen in armoede	50.6	28.6	9.1	2.6	9.1	1.60	0.79
Organiseren van activiteiten waarbij armen het woord nemen en hun input verzameld wordt	19.5	40.3	28.6	6.5	5.2	2.23	0.86
Financiering van partnerorganisaties voor het aanbieden van een laagdrempelig aanbod	11.7	27.3	33.8	23.4	3.9	2.72	0.97
Organiseren van groepsactiviteiten (bv. uitstap organiseren naar het theater)	10.4	27.3	41.6	19.5	1.3	2.71	0.91
Vorming voor vrijetijdsaanbieders cultuur, jeugdwerk en sport (bv. rond laagdrempeligheid)	29.9	39.0	20.8	5.2	5.2	2.01	0.87
Ontwikkelen van nieuwe praktijken in jeugdwerk, cultuur en sport	16.9	42.9	33.8	1.3	5.2	2.21	0.75

1: Zwakke inzet - 2: Eerder zwakke inzet - 3: Eerder sterke inzet - 4: Sterke inzet

Regionale samenwerking


Tabel 8: Randvoorwaarden (N = 77)

Items	Score (%), gemiddelde (M) en standaardafwijking (SD)						
	1	2	3	4	n.v.t.	M	SD
Het trekkingsrecht is voldoende om de vooropgestelde doelstellingen van het netwerk te realiseren	16.9	40.3	36.4	5.2	1.3	2.30	0.82
Binnen het lokaal netwerk wordt het budget gezamenlijk ingezet voor het behalen van de gedeelde doelstellingen	0.0	7.8	54.5	36.4	1.3	3.29	0.61
Middelen van het 'Fonds voor participatie en sociale activering' (vroeger: federale middelen voor socioculturele participatie) worden aangewend om één of meerdere doelstellingen te realiseren	6.5	5.2	40.3	39.0	9.1	3.23	0.85
Bovenop de cofinanciering investeert de lokale overheid bijkomende middelen om de vooropgestelde doelstellingen te realiseren	5.2	7.8	31.2	51.9	3.9	3.35	0.85
Als netwerkcoördinator geef ik aanbevelingen rond vrijetijdsparticipatie van mensen in armoede aan de lokale overheid	0.0	22.1	45.5	18.2	14.3	2.95	0.69
De lokale overheid houdt rekening met de aanbevelingen van de netwerkcoördinator	0.0	13.0	57.1	9.1	20.8	2.95	0.53
Er bestaat een goede samenwerking tussen het lokaal netwerk en dat van omliggende steden/gemeenten	18.2	29.9	13.0	7.8	31.2	2.15	0.95

1: Helemaal niet akkoord - 2: Eerder niet akkoord - 3: Eerder wel akkoord - 4: Helemaal akkoord

Toekomstperspectief?





dēmos

*voor participatie
& democratie*

Astrid De Bruycker
Stafmedewerker Lokale
Netwerken en Armoede

02/204 07 00

astrid@demos.be